

# Sistema sottofondi e pavimenti a secco

## Lastre per sottofondi

Gruppo 35

### Aquapanel® Floor

Descrizione	Codice Articolo	Lungh mm.	Largh mm.	Tempi di consegna	Prezzo € per u.m.	Peso/u.m. Pz./pallet
<b>Aquapanel® Floor</b> sp. 22 mm Speciale lastra in cemento Reazione fuoco "classe A2f,s1"	<b>105235</b>	600	900	C	<b>24,66/m<sup>2</sup></b>	c.a 36 Kg/m <sup>2</sup> 50 pz./pallet m <sup>2</sup> 27,00/pallet

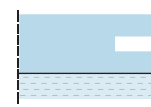


Aquapanel floor

Gruppo 35

### Aquapanel® Floor MF

Descrizione	Codice Articolo	Lungh mm.	Largh mm.	Tempi di consegna	Prezzo € per u.m.	Peso/u.m. Pz./pallet
<b>Aquapanel® Floor MF</b> sp. 33 mm Lastra spessore 22 mm Speciale lastra in cemento accoppiata con lana minerale 10 mm Reazione fuoco "classe A2f,s1"	<b>110555</b>	600	900	C	<b>29,03/m<sup>2</sup></b>	c.a 38 Kg/m <sup>2</sup> 50 pz./pallet m <sup>2</sup> 27,00/pallet

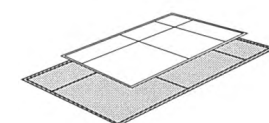


Aquapanel floor MF

Gruppo 35

### Pavilastra® F 145

Descrizione	Codice Articolo	Lungh mm.	Largh mm.	Tempi di consegna	Prezzo € per u.m.	Peso/u.m. Pz./pallet
<b>Pavilastra F 145</b> GKF sp. 12,5 mm Speciale lastra in gesso rivestito Incidenza: 2 m <sup>2</sup> Pavilastra per ogni m <sup>2</sup> di sottofondo Reazione fuoco "classe A2-s1,d0"	<b>3098</b>	1250	900	C	<b>11,43/m<sup>2</sup></b>	c.a 13 Kg/m <sup>2</sup> 60 pz./pallet m <sup>2</sup> 67,5/pallet



Gruppo 35

### Brio® F 126

Descrizione	Codice Articolo	Lungh mm.	Largh mm.	Tempi di consegna	Prezzo € per u.m.	Peso/u.m. Pz./pallet
<b>Brio 18</b> sp. 18 mm Speciale lastra in gesso fibra Bordo battentato Reazione fuoco "classe A2-s1,d0"	<b>82667</b>	1200	600	C	<b>18,19/m<sup>2</sup></b>	c.a 22 Kg/m <sup>2</sup> 70 pz./pallet m <sup>2</sup> 50,40/pallet
<b>Brio 23</b> sp. 23 mm Speciale lastra in gesso fibra Bordo battentato Reazione fuoco "classe A1"	<b>82670</b>	1200	600	D	<b>22,98/m<sup>2</sup></b>	c.a 28 Kg/m <sup>2</sup> 50 pz./pallet m <sup>2</sup> 36,00/pallet



Brio 18



Brio 23

**Note:** 1) **Tempi di consegna:** C = 3 settimane dall'ordine D = 4 settimane dall'ordine  
2) **Imballo:** pallet a perdere

**KNAUF**

# Lastre per sottofondi

## Brio® F 127

Gruppo 35



Brio 18 WF



Brio 23 WF


Descrizione	Codice Articolo	Lungh mm.	Largh mm.	Tempi di consegna	Prezzo € per u.m.	Peso/u.m. Pz./pallet
<b>Brio 18 WF</b> sp. 28 mm Lastra spessore 18 mm Speciale lastra in gesso fibra accoppiata con lana di legno 10 mm Bordo battentato Reazione fuoco "classe E"	<b>82669</b>	1200	600	D	<b>26,67/m<sup>2</sup></b>	c.a 24 Kg/m <sup>2</sup> 50 pz./pallet m <sup>2</sup> 36,00/pallet
<b>Brio 23 WF</b> sp. 33 mm Lastra spessore 23 mm Speciale lastra in gesso fibra accoppiata con lana di legno 10 mm Bordo battentato Reazione fuoco "classe E"	<b>82671</b>	1200	600	D	<b>32,07/m<sup>2</sup></b>	c.a 30 Kg/m <sup>2</sup> 40 pz./pallet m <sup>2</sup> 28,80/pallet

# Sistema sottofondi e pavimenti a secco

## Lastre per pavimenti

Gruppo 35

### Lastra GIFAFloor® FHB



Descrizione	Codice Articolo	Lungh mm.	Largh mm.	Tempi di consegna	Prezzo € per u.m.	Peso/u.m. Pz./pallet
<b>Lastra GIFAFloor FHB 25</b> sp. 25 mm. densità 1500 Kg/m <sup>3</sup> Bordo maschio/femmina. Impregnata. Lastre in solfato di calcio per pavimenti sopraelevati continui	<b>63565</b>	600	600	R	<b>36,53/m<sup>2</sup></b>	c.a. 38,3 Kg/m <sup>2</sup> 70 pz./pallet m <sup>2</sup> 25,20/pallet
	<b>31256</b>	1200	600	R	<b>35,24/m<sup>2</sup></b>	c.a. 38,3 Kg/m <sup>2</sup> 35 pz./pallet m <sup>2</sup> 25,20/pallet
<b>Lastra GIFAFloor FHB 28</b> sp. 28 mm. densità 1500 Kg/m <sup>3</sup> Bordo maschio/femmina. Impregnata. Lastre in solfato di calcio per pavimenti sopraelevati continui	<b>50980</b>	600	600	R	<b>39,37/m<sup>2</sup></b>	c.a. 42,9 Kg/m <sup>2</sup> 60 pz./pallet m <sup>2</sup> 21,60/pallet
	<b>31545</b>	1200	600	R	<b>38,08/m<sup>2</sup></b>	c.a. 42,9 Kg/m <sup>2</sup> 30 pz./pallet m <sup>2</sup> 21,60/pallet
<b>Lastra GIFAFloor FHB 32</b> sp. 32 mm. densità 1500 Kg/m <sup>3</sup> Bordo maschio/femmina. Impregnata. Lastre in solfato di calcio per pavimenti sopraelevati continui	<b>31559</b>	600	600	R	<b>44,86/m<sup>2</sup></b>	c.a. 49,1 Kg/m <sup>2</sup> 50 pz./pallet m <sup>2</sup> 18,00/pallet
	<b>31326</b>	1200	600	R	<b>43,57/m<sup>2</sup></b>	c.a. 49,1 Kg/m <sup>2</sup> 25 pz./pallet m <sup>2</sup> 18,00/pallet
<b>Lastra GIFAFloor FHB 38</b> sp. 38 mm. densità 1500 Kg/m <sup>3</sup> Bordo maschio/femmina. Impregnata. Lastre in solfato di calcio per pavimenti sopraelevati continui	<b>88636</b>	600	600	R	<b>53,11/m<sup>2</sup></b>	c.a. 58,4 Kg/m <sup>2</sup> 40 pz./pallet m <sup>2</sup> 14,40/pallet
	<b>88635</b>	1200	600	R	<b>51,82/m<sup>2</sup></b>	c.a. 58,4 Kg/m <sup>2</sup> 20 pz./pallet m <sup>2</sup> 14,40/pallet

**Note:** 1) Tempi di consegna: R = a richiesta  
2) Imballo: Costo pallet per lastre FHB € 12,75 netto cadauno - Codice Articolo 30005 (pallet a perdere)

**KNAUF**

# Lastre per pavimenti

## Lastra GIFAfloor® FHB-LEP



Gruppo 35



Descrizione	Codice Articolo	Lungh mm.	Largh mm.	Tempi di consegna	Prezzo € per u.m.	Peso/u.m. Pz./pallet
<b>Lastra GIFAfloor FHB-LEP 13</b> sp. 13 mm. densità 1500 Kg/m <sup>3</sup> Impregnata. Lastre in solfato di calcio per pavimenti sopraelevati continui FHB	<b>30503</b>	1200	600	R	<b>21,20/m<sup>2</sup></b>	c.a. 20,80 Kg/m <sup>2</sup> 70 pz./pallet m <sup>2</sup> 50,40/pallet
<b>Lastra GIFAfloor FHB-LEP 18</b> sp. 18 mm. densità 1500 Kg/m <sup>3</sup> Impregnata. Lastre in solfato di calcio per pavimenti sopraelevati continui FHB e GIFAfloor Klima (fresatura esclusa)	<b>99258</b>	1200	600	R	<b>27,65/m<sup>2</sup></b>	c.a. 28,60 Kg/m <sup>2</sup> 50 pz./pallet m <sup>2</sup> 36,00/pallet

## Lastra GIFAfloor® Klima RP (prefresata)

Gruppo 35



Descrizione	Codice Articolo	Lungh mm.	Largh mm.	Tempi di consegna	Prezzo € per u.m.	Peso/u.m. Unità di consegna
<b>Lastra GIFAfloor Klima RP 25</b> sp. 25 mm. densità 1500 Kg/m <sup>3</sup> Bordo maschio/femmina. Impregnata. Lastre in solfato di calcio per pavimenti sopraelevati continui GIFAfloor Klima prefresati	<b>161545</b>	600	600	R	<b>68,68/m<sup>2</sup></b>	c.a. 13,50 Kg/lastra 1 lastra/m <sup>2</sup> 0,36
	<b>161546</b>	1200	600	R	<b>60,20/m<sup>2</sup></b>	c.a. 27,00 Kg/lastra 1 lastra/m <sup>2</sup> 0,72
<b>Lastra GIFAfloor Klima RP 28</b> sp. 28 mm. densità 1500 Kg/m <sup>3</sup> Bordo maschio/femmina. Impregnata. Lastre in solfato di calcio per pavimenti sopraelevati continui GIFAfloor Klima prefresati	<b>138807</b>	600	600	R	<b>72,76/m<sup>2</sup></b>	c.a. 15,10 Kg/lastra 1 lastra/m <sup>2</sup> 0,36
	<b>138808</b>	1200	600	R	<b>63,39/m<sup>2</sup></b>	c.a. 30,20 Kg/lastra 1 lastra/m <sup>2</sup> 0,72
<b>Lastra GIFAfloor Klima RP 32</b> sp. 32 mm. densità 1500 Kg/m <sup>3</sup> Bordo maschio/femmina. Impregnata. Lastre in solfato di calcio per pavimenti sopraelevati continui GIFAfloor Klima prefresati	<b>138809</b>	600	600	R	<b>79,89/m<sup>2</sup></b>	c.a. 17,30 Kg/lastra 1 lastra/m <sup>2</sup> 0,36
	<b>138810</b>	1200	600	R	<b>69,75/m<sup>2</sup></b>	c.a. 34,60 Kg/lastra 1 lastra/m <sup>2</sup> 0,72

**Note:** 1) Tempi di consegna:  
2) Imballo:

R = a richiesta  
Costo pallet per lastre DB-FHB € 12,75 netto cadauno - Codice Articolo 30005 (pallet a perdere)

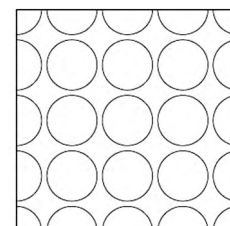

# Sistema sottofondi e pavimenti a secco

## Lastre per pavimenti

Gruppo 35

### Lastra GIFAfloor® Klima NP (prefresata)

Descrizione	Codice Articolo	Lungh mm.	Largh mm.	Tempi di consegna	Prezzo € per u.m.	Peso/u.m. Unità di consegna
<b>Lastra GIFAfloor Klima NP 25</b> sp. 25 mm densità 1500 Kg/m <sup>3</sup> Bordo maschio/femmina. Impregnata. Lastre in solfato di calcio per pavimenti sopraelevati continui GIFAfloor Klima prefresati	<b>161547</b>	600	600	R	<b>113,01/m<sup>2</sup></b>	c.a. 12,50 Kg/lastra 1 lastra/m <sup>2</sup> 0,36
<b>Lastra GIFAfloor Klima NP 28</b> sp. 28 mm densità 1500 Kg/m <sup>3</sup> Bordo maschio/femmina. Impregnata. Lastre in solfato di calcio per pavimenti sopraelevati continui GIFAfloor Klima prefresati	<b>138805</b>	600	600	R	<b>139,55/m<sup>2</sup></b>	c.a. 14,10 Kg/lastra 1 lastra/m <sup>2</sup> 0,36
<b>Lastra GIFAfloor Klima NP 32</b> sp. 32 mm densità 1500 Kg/m <sup>3</sup> Bordo maschio/femmina. Impregnata. Lastre in solfato di calcio per pavimenti sopraelevati continui GIFAfloor Klima prefresati	<b>138806</b>	600	600	R	<b>146,41/m<sup>2</sup></b>	c.a. 17,30 Kg/lastra 1 lastra/m <sup>2</sup> 0,36



Gruppo 35

### Lastra GIFAfloor® Klima HK

Descrizione	Codice Articolo	Lungh mm.	Largh mm.	Tempi di consegna	Prezzo € per u.m.	Peso/u.m. Unità di consegna
<b>Lastra GIFAfloor Klima HK 25</b> per distribuzione impianti sp. 25 mm densità 1500 Kg/m <sup>3</sup> Bordo maschio/femmina. Impregnata. Lastre in solfato di calcio per pavimenti sopraelevati continui GIFAfloor Klima prefresati	<b>184146</b>	600	600	R	<b>124,50/m<sup>2</sup></b>	c.a. 12,50 Kg/m <sup>2</sup> 1 lastra/m <sup>2</sup> 0,36
<b>Lastra GIFAfloor Klima HK 28</b> per distribuzione impianti sp. 28 mm densità 1500 Kg/m <sup>3</sup> Bordo maschio/femmina. Impregnata. Lastre in solfato di calcio per pavimenti sopraelevati continui GIFAfloor Klima prefresati	<b>170805</b>	600	600	R	<b>151,35/m<sup>2</sup></b>	c.a. 14,10 Kg/m <sup>2</sup> 1 lastra/m <sup>2</sup> 0,36
<b>Lastra GIFAfloor Klima HK 32</b> per distribuzione impianti sp. 32 mm densità 1500 Kg/m <sup>3</sup> Bordo maschio/femmina. Impregnata. Lastre in solfato di calcio per pavimenti sopraelevati continui GIFAfloor Klima prefresati	<b>170804</b>	600	600	R	<b>157,75/m<sup>2</sup></b>	c.a. 17,30 Kg/m <sup>2</sup> 1 lastra/m <sup>2</sup> 0,36




**Note:** 1) Tempi di consegna:  
2) Imballo:

R = a richiesta  
Costo pallet per lastre DB-FHB € 12,75 netto cadauno - **Codice Articolo 30005** (pallet a perdere)

# Lastre per pavimenti

## Lastra GIFAfloor® DB-FHB

Gruppo 35



Descrizione	Codice Articolo	Lungh mm.	Largh mm.	Tempi di consegna	Prezzo € per u.m.	Peso/u.m. Unità di consegna
<b>Lastra GIFAfloor DB-FHB 34R</b> sp. 34 mm densità 1500 Kg/m <sup>3</sup> Bordo inclinato. Lastre in solfato di calcio per botole e zone ispezionabili per pavimenti sopraelevati continui	<b>72636</b>	600	600	R	<b>27,65/pz.</b>	c.a. 18,40 Kg/lastra 1 lastra/m <sup>2</sup> 0,36
<b>Lastra GIFAfloor DB-FHB 38R</b> sp. 38 mm densità 1500 Kg/m <sup>3</sup> Bordo inclinato. Lastre in solfato di calcio per botole e zone ispezionabili per pavimenti sopraelevati continui	<b>72638</b>	600	600	R	<b>30,10/pz.</b>	c.a. 20,60 Kg/lastra 1 lastra/m <sup>2</sup> 0,36
<b>Lastra GIFAfloor DB-FHB 40R</b> sp. 40 mm densità 1500 Kg/m <sup>3</sup> Bordo inclinato. Lastre in solfato di calcio per botole e zone ispezionabili per pavimenti sopraelevati continui	<b>72644</b>	600	600	R	<b>33,45/pz.</b>	c.a. 18,40 Kg/lastra 1 lastra/m <sup>2</sup> 0,36
<b>Lastra GIFAfloor DB-FHB 42R</b> sp. 42 mm densità 1500 Kg/m <sup>3</sup> Bordo inclinato. Lastre in solfato di calcio per botole e zone ispezionabili per pavimenti sopraelevati continui	<b>102528</b>	600	600	R	<b>34,50/pz.</b>	c.a. 23,75 Kg/lastra 1 lastra/m <sup>2</sup> 0,36

**Note:** 1) Tempi di consegna:  
2) Imballo:

R = a richiesta  
Costo pallet per lastre DB-FHB € 12,75 netto cadauno - **Codice Articolo 30005** (pallet a perdere)