

Pannello EPS 70 grigio



Descrizione	Codice Articolo	Lunghezza mm	Larghezza mm	Tempi di consegna	Prezzo € per u.m.	Peso/u.m. Pz./conf.
Pannello EPS 70 grigio additivato con grafite, bordo dritto $\lambda=0,031$ W/m·k sp. 30 mm	270468	1000	500	A	3,48/m²	c.a. 0,24 Kg/pz. 20 pz./conf. m ² 10,00/conf.
sp. 40 mm	270469	1000	500	A	4,64/m²	c.a. 0,32 Kg/pz. 15 pz./conf. m ² 7,50/conf.
sp. 50 mm	270470	1000	500	A	5,80/m²	c.a. 0,40 Kg/pz. 12 pz./conf. m ² 6,00/conf.
sp. 60 mm	270471	1000	500	A	6,95/m²	c.a. 0,48 Kg/pz. 10 pz./conf. m ² 5,00/conf.
sp. 80 mm	270473	1000	500	A	8,11/m²	c.a. 0,64 Kg/pz. 7 pz./conf. m ² 3,50/conf.
sp. 100 mm	270475	1000	500	A	11,59/m²	c.a. 0,80 Kg/pz. 6 pz./conf. m ² 3,00/conf.
sp. 120 mm	270477	1000	500	A	13,91/m²	c.a. 0,96 Kg/pz. 5 pz./conf. m ² 2,50/conf.
sp. 140 mm	270478	1000	500	A	16,23/m²	c.a. 1,12 Kg/pz. 4 pz./conf. m ² 2,00/conf.
sp. 160 mm	270479	1000	500	A	18,55/m²	c.a. 1,28 Kg/pz. 3 pz./conf. m ² 1,50/conf.
sp. 180 mm	270480	1000	500	A	20,86/m²	c.a. 1,44 Kg/pz. 3 pz./conf. m ² 1,50/conf.
sp. 200 mm	270481	1000	500	A	23,18/m²	c.a. 1,60 Kg/pz. 3 pz./conf. m ² 1,50/conf.

- Note:**
- 1) EPS - Pannelli tagliati da blocco.
 - 2) **Tempi di consegna:** A = 1 settimana dall'ordine per carichi completi, c.a. m³ 75. **Quantità inferiori a richiesta.**
 - 3) **Consegne:** Per multipli di conf. intere
 - 4) **Consegna minima 10 m³ - Per consegne inferiori a 10 m³ richiedere quotazione trasporto**
Per consegne tra 10 e 20 m³ addebito € 75 a consegna.
Sovrapprezzo per consegne a motrici € 1,70/m³
 - 5) **EPS con fresatura decorativa:** richiedere quotazioni allegando il disegno alla richiesta

Pannello EPS 100 grigio

Gruppo 18




Descrizione	Codice Articolo	Lungh mm	Largh mm	Tempi di consegna	Prezzo € per u.m.	Peso/u.m. Pz./conf.
Pannello EPS 100 grigio additivato con grafite, bordo dritto $\lambda=0,031$ W/m·k sp. 30 mm	214574	1000	500	A	3,78/m²	c.a. 0,29 Kg/pz. 20 pz./conf. m ² 10,00/conf.
sp. 40 mm	214575	1000	500	A	5,04/m²	c.a. 0,38 Kg/pz. 15 pz./conf. m ² 7,50/conf.
sp. 50 mm	216730	1000	500	A	6,30/m²	c.a. 0,47 Kg/pz. 12 pz./conf. m ² 6,00/conf.
sp. 60 mm	214576	1000	500	A	7,55/m²	c.a. 0,57 Kg/pz. 10 pz./conf. m ² 5,00/conf.
sp. 80 mm	214579	1000	500	A	10,07/m²	c.a. 0,76 Kg/pz. 7 pz./conf. m ² 3,50/conf.
sp. 100 mm	214580	1000	500	A	12,59/m²	c.a. 0,95 Kg/pz. 6 pz./conf. m ² 3,00/conf.
sp. 120 mm	214581	1000	500	A	15,11/m²	c.a. 1,14 Kg/pz. 5 pz./conf. m ² 2,50/conf.
sp. 140 mm	214582	1000	500	A	17,63/m²	c.a. 1,33 Kg/pz. 4 pz./conf. m ² 2,00/conf.
sp. 160 mm	214583	1000	500	A	20,15/m²	c.a. 1,43 Kg/pz. 3 pz./conf. m ² 1,50/conf.
sp. 180 mm	214584	1000	500	A	22,66/m²	c.a. 1,71 Kg/pz. 3 pz./conf. m ² 1,50/conf.
sp. 200 mm	214585	1000	500	A	25,18/m²	c.a. 1,90 Kg/pz. 3 pz./conf. m ² 1,50/conf.

- Note:**
- 1) EPS - Pannelli tagliati da blocco.
 - 2) **Tempi di consegna:** A = 1 settimana dall'ordine per carichi completi, c.a. m³ 75. **Quantità inferiori a richiesta.**
 - 3) **Consegne:** Per multipli di conf. intere
 - 4) **Consegna minima 10 m³ - Per consegne inferiori a 10 m³ richiedere quotazione trasporto**
Per consegne tra 10 e 20 m³ addebito € 75 a consegna.
Sovrapprezzo per consegne a motrici € 1,70/m³
 - 5) **EPS con fresatura decorativa:** richiedere quotazioni allegando il disegno alla richiesta

Gruppo 18

Pannello EPS Knauf ETIXX




Descrizione	Codice Articolo	Lungh mm	Largh mm	Tempi di consegna	Prezzo € per u.m.	Peso/u.m. Pz./conf.
Pannello EPS 80 stampato grigio additivato con grafite, bordo dritto superficie gofrata e scanalature longitudinali $\lambda=0,031$ W/m·k						
sp. 60 mm	509590	1200	600	A	8,86/m²	c.a. 0,78 Kg/pz. 8 pz./conf. m ² 5,76/conf.
sp. 80 mm	492677	1200	600	A	11,19/m²	c.a. 1,04 Kg/pz. 6 pz./conf. m ² 4,32/conf.
sp. 100 mm	492680	1200	600	A	13,75/m²	c.a. 1,30 Kg/pz. 5 pz./conf. m ² 3,60/conf.
sp. 120 mm	492681	1200	600	A	16,55/m²	c.a. 1,56 Kg/pz. 4 pz./conf. m ² 2,88/conf.
sp. 140 mm	492682	1200	600	A	19,11/m²	c.a. 1,81 Kg/pz. 4 pz./conf. m ² 2,88/conf.

NUOVO

- Note:**
- 1) L'esclusivo design dei pannelli sulle 2 facce facilita un'installazione corretta e veloce.
 - 2) Potenziata adesione della colla e malta di finitura, grazie alle scanalature lungo il pannello.
 - 3) Quantità minima ordine 150 m³ - Per consegne inferiori addebito € 80
Consegna con motrice addebito € 100
 - 4) Consegne solo per Liguria, Piemonte, Lombardia, Veneto e Toscana. Altre destinazioni da concordare.

Pannello EPS 100 bianco


Gruppo 18



Descrizione	Codice Articolo	Lungh mm	Largh mm	Tempi di consegna	Prezzo € per u.m.	Peso/u.m. Pz./conf.
Pannello EPS 100 bianco bordo dritto sp. 30 mm	214639	1000	500	A	3,03/m²	c.a. 0,29 Kg/pz. 20 pz./conf. m ² 10,00/conf.
sp. 40 mm	214646	1000	500	A	4,05/m²	c.a. 0,38 Kg/pz. 15 pz./conf. m ² 7,50/conf.
sp. 50 mm	216576	1000	500	A	5,06/m²	c.a. 0,47 Kg/pz. 12 pz./conf. m ² 6,00/conf.
sp. 60 mm	214648	1000	500	A	6,07/m²	c.a. 0,57 Kg/pz. 10 pz./conf. m ² 5,00/conf.
sp. 80 mm	214651	1000	500	A	8,09/m²	c.a. 0,76 Kg/pz. 7 pz./conf. m ² 3,50/conf.
sp. 100 mm	214653	1000	500	A	10,11/m²	c.a. 0,95 Kg/pz. 6 pz./conf. m ² 3,00/conf.
sp. 120 mm	214655	1000	500	A	12,14/m²	c.a. 1,14 Kg/pz. 5 pz./conf. m ² 2,50/conf.
sp. 140 mm	214657	1000	500	A	14,16/m²	c.a. 1,33 Kg/pz. 4 pz./conf. m ² 2,00/conf.
sp. 160 mm	214661	1000	500	A	16,18/m²	c.a. 1,43 Kg/pz. 3 pz./conf. m ² 1,50/conf.
sp. 180 mm	214266	1000	500	A	18,20/m²	c.a. 1,71 Kg/pz. 3 pz./conf. m ² 1,50/conf.
sp. 200 mm	214258	1000	500	A	20,23/m²	c.a. 1,90 Kg/pz. 3 pz./conf. m ² 1,50/conf.

- Note:**
- 1) EPS - Pannelli tagliati da blocco.
 - 2) **Tempi di consegna:** A = 1 settimana dall'ordine per carichi completi, c.a. m³ 75. **Quantità inferiori a richiesta.**
 - 3) **Consegne:** Per multipli di conf. intere
 - 4) **Consegna minima 10 m³ - Per consegne inferiori a 10 m³ richiedere quotazione trasporto**
Per consegne tra 10 e 20 m³ addebito € 75 a consegna.
Sovrapprezzo per consegne a motrici € 1,70/m³
 - 5) **EPS con fresatura decorativa:** richiedere quotazioni allegando il disegno alla richiesta

Pannello EPS 120 bianco




Descrizione	Codice Articolo	Lungh mm	Largh mm	Tempi di consegna	Prezzo € per u.m.	Peso/u.m. Pz./conf.
Pannello EPS 120 bianco bordo dritto sp. 30 mm	214644	1000	500	A	3,34/m²	c.a. 0,32 Kg/pz. 20 pz./conf. m ² 10,00/conf.
sp. 40 mm	214647	1000	500	A	4,45/m²	c.a. 0,42 Kg/pz. 15 pz./conf. m ² 7,50/conf.
sp. 50 mm	216728	1000	500	A	5,57/m²	c.a. 0,53 Kg/pz. 12 pz./conf. m ² 6,00/conf.
sp. 60 mm	214649	1000	500	A	6,68/m²	c.a. 0,63 Kg/pz. 10 pz./conf. m ² 5,00/conf.
sp. 80 mm	214652	1000	500	A	8,91/m²	c.a. 0,84 Kg/pz. 7 pz./conf. m ² 3,50/conf.
sp. 100 mm	214654	1000	500	A	11,14/m²	c.a. 1,05 Kg/pz. 6 pz./conf. m ² 3,00/conf.
sp. 120 mm	214656	1000	500	A	13,36/m²	c.a. 1,26 Kg/pz. 5 pz./conf. m ² 2,50/conf.
sp. 140 mm	214659	1000	500	A	15,59/m²	c.a. 1,47 Kg/pz. 4 pz./conf. m ² 2,00/conf.
sp. 160 mm	214265	1000	500	A	17,82/m²	c.a. 1,58 Kg/pz. 3 pz./conf. m ² 1,50/conf.
sp. 180 mm	214260	1000	500	A	20,05/m²	c.a. 1,89 Kg/pz. 3 pz./conf. m ² 1,50/conf.
sp. 200 mm	214370	1000	500	A	22,27/m²	c.a. 2,10 Kg/pz. 3 pz./conf. m ² 1,50/conf.

- Note:**
- 1) EPS - Pannelli tagliati da blocco.
 - 2) **Tempi di consegna:** A = 1 settimana dall'ordine per carichi completi, c.a. m³ 75. **Quantità inferiori a richiesta.**
 - 3) **Consegne:** Per multipli di conf. intero
 - 4) **Consegna minima 10 m³ - Per consegne inferiori a 10 m³ richiedere quotazione trasporto**
Per consegne tra 10 e 20 m³ addebito € 75 a consegna.
Sovrapprezzo per consegne a motrici € 1,70/m³
 - 5) **EPS con fresatura decorativa:** richiedere quotazioni allegando il disegno alla richiesta


Pannello EPS 200 bianco

Gruppo 18



Descrizione	Codice Articolo	Lungh mm	Largh mm	Tempi di consegna	Prezzo € per u.m.	Peso/u.m. Pz./conf.
Pannello EPS 200 bianco per zoccolatura, bordo dritto sp. 30 mm	214620	1000	500	A	4,81/m²	c.a. 0,44 Kg/pz. 20 pz./conf. m ² 10,00/conf.
sp. 40 mm	214621	1000	500	A	6,41/m²	c.a. 0,58 Kg/pz. 15 pz./conf. m ² 7,50/conf.
sp. 50 mm	216729	1000	500	A	8,01/m²	c.a. 0,73 Kg/pz. 12 pz./conf. m ² 6,00/conf.
sp. 60 mm	214623	1000	500	A	9,61/m²	c.a. 0,87 Kg/pz. 10 pz./conf. m ² 5,00/conf.
sp. 80 mm	214626	1000	500	A	12,82/m²	c.a. 1,18 Kg/pz. 7 pz./conf. m ² 3,50/conf.
sp. 100 mm	214629	1000	500	A	16,02/m²	c.a. 1,45 Kg/pz. 6 pz./conf. m ² 3,00/conf.
sp. 120 mm	214631	1000	500	A	19,23/m²	c.a. 1,74 Kg/pz. 5 pz./conf. m ² 2,50/conf.
sp. 140 mm	214632	1000	500	A	22,43/m²	c.a. 2,03 Kg/pz. 4 pz./conf. m ² 2,00/conf.
sp. 160 mm	214618	1000	500	A	25,64/m²	c.a. 2,28 Kg/pz. 3 pz./conf. m ² 1,50/conf.
sp. 180 mm	214619	1000	500	A	28,84/m²	c.a. 2,61 Kg/pz. 3 pz./conf. m ² 1,50/conf.
sp. 200 mm	214587	1000	500	A	32,05/m²	c.a. 2,80 Kg/pz. 3 pz./conf. m ² 1,50/conf.

- Note:**
- 1) EPS - Pannelli tagliati da blocco.
 - 2) **Tempi di consegna:** A = 1 settimana dall'ordine per carichi completi, c.a. m³ 75. **Quantità inferiori a richiesta.**
 - 3) **Consegne:** Per multipli di conf. intero
 - 4) **Consegna minima 10 m³ - Per consegne inferiori a 10 m³ richiedere quotazione trasporto**
Per consegne tra 10 e 20 m³ addebito € 75 a consegna.
Sovrapprezzo per consegne a motrici € 1,70/m³
 - 5) **EPS con fresatura decorativa:** richiedere quotazioni allegando il disegno alla richiesta




Descrizione	Codice Articolo	Lungh mm	Largh mm	Tempi di consegna	Prezzo € per u.m.	Peso/u.m. Pz./pallet
Pannello in lana di roccia FKD-S C1 (PTPS35M) densità c.a. 115 kg/m ³ Pre-lavorate sulla faccia esterna (da rasare e armare) $\lambda=0,036$ W/m-k						
sp. 60 mm	2428165	800	625	B	15,50/m²	c.a. 3,3 Kg/pz. 4 pz./conf. 10 conf./pallet m ² 20/pallet
sp. 80 mm	2429009	800	625	B	20,65/m²	c.a. 4,4 Kg/pz. 3 pz./conf. 10 conf./pallet m ² 15/pallet
sp. 100 mm	2423522	800	625	B	25,85/m²	c.a. 5,5 Kg/pz. 3 pz./conf. 8 conf./pallet m ² 12/pallet
sp. 120 mm	2423523	800	625	B	31,00/m²	c.a. 6,6 Kg/pz. 2 pz./conf. 10 conf./pallet m ² 10/pallet
sp. 140 mm	2423525	800	625	B	36,70/m²	c.a. 7,7 Kg/pz. 2 pz./conf. 8 conf./pallet m ² 8/pallet
sp. 160 mm	2425743	800	625	B	43,45/m²	c.a. 8,8 Kg/pz. 2 pz./conf. 6 conf./pallet m ² 6/pallet
sp. 180 mm	2425740	800	625	B	47,55/m²	c.a. 9,9 Kg/pz. 2 pz./conf. 6 conf./pallet m ² 6/pallet
sp. 200 mm	2425746	800	625	B	51,65/m²	c.a. 11,0 Kg/pz. 2 pz./conf. 6 conf./pallet m ² 6/pallet

Note: 1) **Tempi di consegna:** B = 2 settimane dall'ordine per carichi completi, c.a. m³ 72. **Quantità inferiori a richiesta.**
 2) **Consegna a pallet: Tempi e costi a richiesta.**
 3) **Consegne:** Per multipli di pallet.

Pannello in lana di roccia

Gruppo 18




Descrizione	Codice Articolo	Lungh mm	Largh mm	Tempi di consegna	Prezzo € per u.m.	Peso/u.m. Pz./pallet
Pannello in lana di roccia FKD-T FB C2 (PTPBR35M) per fasce taglia fuoco densità c.a. 105 kg/m ³ Pre-lavorate su entrambe le facce						
sp. 100 mm	2433133	1200	200	C	27,40/m²	c.a. 2,64 Kg/pz. 4 pz./conf. 12 conf./pallet m ² 11,52/pallet
sp. 120 mm	2433135	1200	200	C	32,85/m²	c.a. 3,17 Kg/pz. 4 pz./conf. 10 conf./pallet m ² 9,60/pallet
sp. 140 mm	2433136	1200	200	C	38,90/m²	c.a. 3,70 Kg/pz. 4 pz./conf. 8 conf./pallet m ² 7,68/pallet
sp. 160 mm	2433138	1200	200	C	46,00/m²	c.a. 4,22 Kg/pz. 4 pz./conf. 6 conf./pallet m ² 5,76/pallet
sp. 180 mm	2433139	1200	200	C	50,40/m²	c.a. 4,75 Kg/pz. 4 pz./conf. 6 conf./pallet m ² 5,76/pallet
sp. 200 mm	2433140	1200	200	C	54,75/m²	c.a. 5,28 Kg/pz. 4 pz./conf. 6 conf./pallet m ² 5,76/pallet

NUOVO

Note: 1) **Tempi di consegna:** C = 3 settimane dall'ordine per carichi completi, c.a. m³ 72. **Quantità inferiori a richiesta.**
 2) **Consegna a pallet: Tempi e costi a richiesta.**
 3) **Consegne:** Per multipli di pallet.

Gruppo 18


Pannello in lana di roccia



Descrizione	Codice Articolo	Lungh mm	Largh mm	Tempi di consegna	Prezzo € per u.m.	Peso/u.m. Pz./pallet
Pannello in lana di roccia FKD-T C2 (PTPB35PWM) densità c.a. 105 kg/m ³ Pre-lavorate su entrambe le facce sp. 120 mm NUOVO	2434613	1200	400	B	32,85/m ²	c.a. 6,34 Kg/pz. 2 pz./conf. 10 conf./pallet m ² 9,60/conf.
sp. 140 mm	2434614	1200	400	B	38,90/m ²	c.a. 7,39 Kg/pz. 2 pz./conf. 8 conf./pallet m ² 7,68/conf.
sp. 160 mm	2434615	1200	400	B	46,00/m ²	c.a. 8,45 Kg/pz. 2 pz./conf. 6 conf./pallet m ² 5,76/conf.
sp. 180 mm	2434616	1200	400	B	50,40/m ²	c.a. 9,50 Kg/pz. 2 pz./conf. 6 conf./pallet m ² 5,76/conf.
sp. 200 mm	2434617	1200	400	B	54,75/m ²	c.a. 10,56 Kg/pz. 2 pz./conf. 6 conf./pallet m ² 5,76/conf.

Gruppo 18

Pannello in lana di roccia



Descrizione	Codice Articolo	Lungh mm	Largh mm	Tempi di consegna	Prezzo € per u.m.	Peso/u.m. Pz./pallet
Pannello in lana di roccia FKD-U RS C2 (PTPBLB35M) per spalle finestre e porte densità c.a. 105 kg/m ³ Pre-lavorate su entrambe le facce sp. 20 mm NUOVO	2423208	800	625	C	5,65/m ²	c.a. 1,10 Kg/pz. 12 pz./conf. 10 conf./pallet m ² 60,00/pallet
sp. 30 mm	2423205	800	625	C	8,50/m ²	c.a. 1,65 Kg/pz. 8 pz./conf. 10 conf./pallet m ² 40,00/pallet

Note: 1) **Tempi di consegna:** B = 2 settimane dall'ordine per carichi completi, c.a. m³ 72. **Quantità inferiori a richiesta.**
 C = 3 settimane dall'ordine per carichi completi, c.a. m³ 72. **Quantità inferiori a richiesta.**
 2) **Consegna a pallet: Tempi e costi a richiesta.**
 3) **Consegne:** Per multipli di pallet.