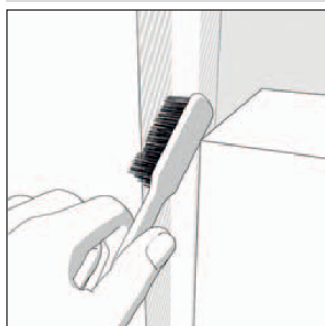


## DIMENSIONE DEL GIUNTO A CORDA "GB-NE" in funzione della larghezza del giunto


LARGHEZZA GIUNTO (mm)	GIUNTO A CORDA "GB-NE" Ø (mm)
10	16
≤17	24
≤21	30
≤28	39
≤36	49
≤48	70
≤60	80



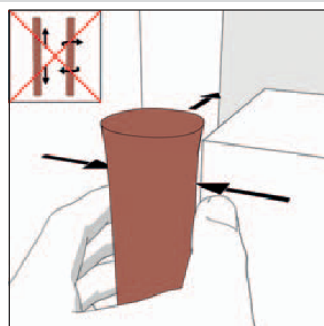
## SCHEMA DI MONTAGGIO



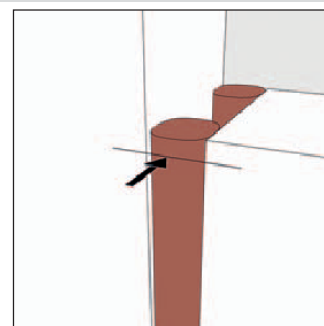
Prima dell'installazione, pulire le pareti del giunto.



Utilizzare la guarnizione "GB-NE" della misura adeguata alla larghezza del giunto.



La guarnizione deve essere compressa e spinta nel giunto. La guarnizione non deve essere attorcigliata o allungata. Guarnizioni successive vanno posizionate testa con testa.



Montare una guarnizione su ciascun lato. Se lo spessore totale (≥ 150 mm) è raggiunto, la guarnizione può essere spinta verso l'interno del giunto.